

# MGI DIGITAL TECHNOLOGY

Société anonyme

4, rue de la Méridienne

94260 Fresnes

---

## **Rapport des commissaires aux comptes sur les comptes annuels**

Exercice clos le 31 décembre 2025

# MGI DIGITAL TECHNOLOGY

Société anonyme

4, rue de la Méridienne  
94260 Fresnes

---

## Rapport des commissaires aux comptes sur les comptes annuels

Exercice clos le 31 décembre 2025

---

À l'assemblée générale de la société MGI DIGITAL TECHNOLOGY

### Opinion

En exécution de la mission qui nous a été confiée par l'assemblée générale, nous avons effectué l'audit des comptes annuels de la société MGI DIGITAL TECHNOLOGY relatifs à l'exercice clos le 31 décembre 2025, tels qu'ils sont joints au présent rapport.

Nous certifions que les comptes annuels sont, au regard des règles et principes comptables français, réguliers et sincères et donnent une image fidèle du résultat des opérations de l'exercice écoulé ainsi que de la situation financière et du patrimoine de la société à la fin de cet exercice.

## **Fondement de l'opinion**

### **Référentiel d'audit**

Nous avons effectué notre audit selon les normes d'exercice professionnel applicables en France. Nous estimons que les éléments que nous avons collectés sont suffisants et appropriés pour fonder notre opinion.

Les responsabilités qui nous incombent en vertu de ces normes sont indiquées dans la partie « Responsabilités des commissaires aux comptes relatives à l'audit des comptes annuels » du présent rapport.

### **Indépendance**

Nous avons réalisé notre mission d'audit dans le respect des règles d'indépendance, prévues par le code de commerce et par le code de déontologie de la profession de commissaire aux comptes sur la période du 1er janvier 2025 à la date d'émission de notre rapport.

### **Observation**

Sans remettre en cause l'opinion exprimée ci-dessus, nous attirons votre attention sur le changement de méthode comptable relatif à la réforme de modernisation des états financiers décrit dans la note « Principes et Méthodes comptable » dans le paragraphe « Réforme de modernisation des états financiers » de l'annexe des comptes annuels.

### **Justification des appréciations**

En application des dispositions des articles L.821-53 et R.821-180 du code de commerce relatives à la justification de nos appréciations, nous vous informons que les appréciations les plus importantes auxquelles nous avons procédé, selon notre jugement professionnel, ont porté sur le caractère approprié des principes comptables appliqués, sur le caractère raisonnable des estimations significatives retenues et sur la présentation d'ensemble des comptes.

Les appréciations ainsi portées s'inscrivent dans le contexte de l'audit des comptes annuels pris dans leur ensemble et de la formation de notre opinion exprimée ci-avant. Nous n'exprimons pas d'opinion sur des éléments de ces comptes annuels pris isolément.

### **Vérifications spécifiques**

Nous avons également procédé, conformément aux normes d'exercice professionnel applicables en France, aux vérifications spécifiques prévues par les textes légaux et réglementaires.

## **Informations données dans le rapport de gestion et dans les autres documents sur la situation financière et les comptes annuels adressés aux actionnaires**

Nous n'avons pas d'observation à formuler sur la sincérité et la concordance avec les comptes annuels des informations données dans le rapport de gestion du conseil d'administration et dans les autres documents sur la situation financière et les comptes annuels adressés aux actionnaires.

Nous attestons de la sincérité et de la concordance avec les comptes annuels des informations relatives aux délais de paiement mentionnées à l'article D.441-6 du code de commerce.

## **Informations relatives au gouvernement d'entreprise**

Nous attestons de l'existence, dans la section du rapport de gestion du conseil d'administration consacrée au gouvernement d'entreprise, des informations requises par l'article L.225-37-4 du code de commerce.

## **Autres informations**

En application de la loi, nous nous sommes assurés que les diverses informations, relatives à l'identité des détenteurs du capital ou des droits de vote, aux aliénations d'actions effectuées en application des articles L.233-29 et L.233-30 du code de commerce vous ont été communiquées dans le rapport de gestion.

## **Responsabilités de la direction et des personnes constituant le gouvernement d'entreprise relatives aux comptes annuels**

Il appartient à la direction d'établir des comptes annuels présentant une image fidèle conformément aux règles et principes comptables français ainsi que de mettre en place le contrôle interne qu'elle estime nécessaire à l'établissement de comptes annuels ne comportant pas d'anomalies significatives, que celles-ci proviennent de fraudes ou résultent d'erreurs.

Lors de l'établissement des comptes annuels, il incombe à la direction d'évaluer la capacité de la société à poursuivre son exploitation, de présenter dans ces comptes, le cas échéant, les informations nécessaires relatives à la continuité d'exploitation et d'appliquer la convention comptable de continuité d'exploitation, sauf s'il est prévu de liquider la société ou de cesser son activité.

Les comptes annuels ont été arrêtés par le conseil d'administration.

## **Responsabilités des commissaires aux comptes relatives à l'audit des comptes annuels**

Il nous appartient d'établir un rapport sur les comptes annuels. Notre objectif est d'obtenir l'assurance raisonnable que les comptes annuels pris dans leur ensemble ne comportent pas d'anomalies significatives.

L'assurance raisonnable correspond à un niveau élevé d'assurance, sans toutefois garantir qu'un audit réalisé conformément aux normes d'exercice professionnel permet de systématiquement détecter toute anomalie significative. Les anomalies peuvent provenir de fraudes ou résulter d'erreurs et sont considérées comme significatives lorsque l'on peut raisonnablement s'attendre à ce qu'elles puissent, prises individuellement ou en cumulé, influencer les décisions économiques que les utilisateurs des comptes prennent en se fondant sur ceux-ci.

Comme précisé par l'article L.821-55 du code de commerce, notre mission de certification des comptes ne consiste pas à garantir la viabilité ou la qualité de la gestion de votre société.

Dans le cadre d'un audit réalisé conformément aux normes d'exercice professionnel applicables en France, le commissaire aux comptes exerce son jugement professionnel tout au long de cet audit. En outre :

- il identifie et évalue les risques que les comptes annuels comportent des anomalies significatives, que celles-ci proviennent de fraudes ou résultent d'erreurs, définit et met en œuvre des procédures d'audit face à ces risques, et recueille des éléments qu'il estime suffisants et appropriés pour fonder son opinion. Le risque de non-détection d'une anomalie significative provenant d'une fraude est plus élevé que celui d'une anomalie significative résultant d'une erreur, car la fraude peut impliquer la collusion, la falsification, les omissions volontaires, les fausses déclarations ou le contournement du contrôle interne ;
- il prend connaissance du contrôle interne pertinent pour l'audit afin de définir des procédures d'audit appropriées en la circonstance, et non dans le but d'exprimer une opinion sur l'efficacité du contrôle interne ;
- il apprécie le caractère approprié des méthodes comptables retenues et le caractère raisonnable des estimations comptables faites par la direction, ainsi que les informations les concernant fournies dans les comptes annuels ;
- il apprécie le caractère approprié de l'application par la direction de la convention comptable de continuité d'exploitation et, selon les éléments collectés, l'existence ou non d'une incertitude significative liée à des événements ou à des circonstances susceptibles de mettre en cause la capacité de la société à poursuivre son exploitation. Cette appréciation s'appuie sur les éléments collectés jusqu'à la date de son rapport, étant toutefois rappelé que des circonstances ou événements ultérieurs pourraient mettre en cause la continuité d'exploitation. S'il conclut à l'existence d'une incertitude significative, il attire l'attention des lecteurs de son rapport sur les informations fournies dans les comptes annuels au sujet de cette incertitude ou, si ces informations

ne sont pas fournies ou ne sont pas pertinentes, il formule une certification avec réserve ou un refus de certifier ;

- il apprécie la présentation d'ensemble des comptes annuels et évalue si les comptes annuels reflètent les opérations et événements sous-jacents de manière à en donner une image fidèle.

Paris et Paris-La Défense, le 3 avril 2026

Les commissaires aux comptes

Cabinet Frédéric Nabet


Deloitte & Associés

 Frédéric Nabet

 SÉBASTIEN PLEYNET

Frédéric NABET

Sébastien PLEYNET

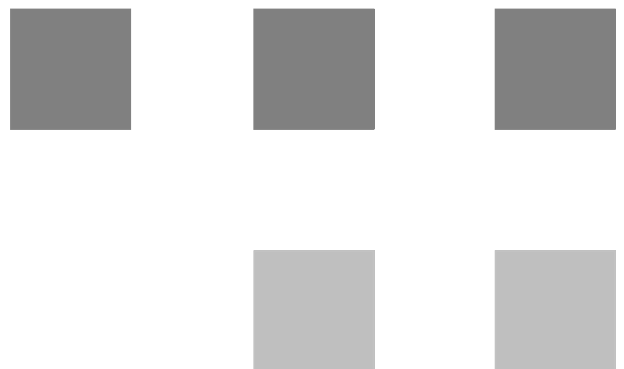


# Etats Comptables et Fiscaux

31/12/2025



# Bilan et Compte de résultat



# Bilan Actif

M.G.I S.A

Période du 01/01/25 au 31/12/25

Edition du 11/03/26

Devise d'édition €

RUBRIQUES	BRUT	Amortissements	Net (N) 31/12/2025	Net (N-1) 31/12/2024
CAPITAL SOUSCRIT NON APPELÉ				
IMMOBILISATIONS INCORPORELLES				
Frais d'établissement				
Frais de développement				
Concession, brevets et droits similaires	6 817 681	4 052 678	2 765 003	2 957 720
Fonds commercial	106 426	58 636	47 790	8 055
Autres immobilisations incorporelles	23 026	23 026		
Avances et acomptes sur immobilisations incorporelles	30 953 856		30 953 856	24 273 092
<b>TOTAL immobilisations incorporelles :</b>	<b>37 900 989</b>	<b>4 134 340</b>	<b>33 766 649</b>	<b>27 238 868</b>
IMMOBILISATIONS CORPORELLES				
Terrains	306 223		306 223	65 000
Constructions	2 228 650	739 826	1 488 824	932 255
Installations techniques, matériel et outillage industriel	51 105 766	17 345 555	33 760 211	37 571 404
Autres immobilisations corporelles	4 544 174	3 458 415	1 085 759	1 133 196
Immobilisations en cours	917 508		917 508	816 460
Avances et acomptes				
<b>TOTAL immobilisations corporelles :</b>	<b>59 102 320</b>	<b>21 543 796</b>	<b>37 558 525</b>	<b>40 518 314</b>
IMMOBILISATIONS FINANCIÈRES				
Participations évaluées par mise en équivalence				
Autres participations	6 693 970		6 693 970	5 718 134
Créances rattachées à des participations	2 543 492		2 543 492	2 208 606
Autres titres immobilisés				
Prêts				
Autres immobilisations financières	4 683 748	2 718 144	1 965 605	2 056 208
<b>TOTAL immobilisations financières :</b>	<b>13 921 210</b>	<b>2 718 144</b>	<b>11 203 066</b>	<b>9 982 948</b>
<b>ACTIF IMMOBILISÉ</b>	<b>110 924 519</b>	<b>28 396 279</b>	<b>82 528 240</b>	<b>77 740 130</b>
STOCKS ET EN-COURS				
Matières premières et approvisionnement	20 648 597	16 305	20 632 291	19 977 306
Stocks d'en-cours de production de biens				
Stocks d'en-cours production de services				
Stocks produits intermédiaires et finis	11 451 633	4 351 840	7 099 793	6 357 149
Stocks de marchandises	966 763		966 763	1 039 367
<b>TOTAL stocks et en-cours :</b>	<b>33 066 993</b>	<b>4 368 146</b>	<b>28 698 847</b>	<b>27 373 822</b>
CRÉANCES				
Avances, acomptes versés sur commandes	4 308 710		4 308 710	3 406 864
Créances clients et comptes rattachés	8 014 679	212 089	7 802 590	6 397 918
Autres créances	10 196 128		10 196 128	5 635 789
Capital souscrit et appelé, non versé				
<b>TOTAL créances :</b>	<b>22 519 518</b>	<b>212 089</b>	<b>22 307 429</b>	<b>15 440 571</b>
DISPONIBILITÉS ET DIVERS				
Valeurs mobilières de placement	10 027 522	21 918	10 005 604	18 323 616
Disponibilités	29 932 707		29 932 707	16 411 537
Charges constatées d'avance	291 513		291 513	184 578
<b>TOTAL disponibilités et divers :</b>	<b>40 251 742</b>	<b>21 918</b>	<b>40 229 824</b>	<b>34 919 731</b>
<b>ACTIF CIRCULANT</b>	<b>95 838 253</b>	<b>4 602 153</b>	<b>91 236 100</b>	<b>77 734 124</b>
Frais d'émission d'emprunts à étaler				
Primes remboursement des obligations				
Écarts de conversion actif				38 385
<b>TOTAL GÉNÉRAL</b>	<b>206 762 772</b>	<b>32 998 432</b>	<b>173 764 340</b>	<b>155 512 638</b>

# Bilan Passif

M.G.I S.A

Période du 01/01/25 au 31/12/25  
Edition du 11/03/26  
Devise d'édition €

RUBRIQUES	Net (N) 31/12/2025	Net (N-1) 31/12/2024
<b>SITUATION NETTE</b>		
Capital social ou individuel dont versé 6 277 730	6 277 730	6 262 730
Primes d'émission, de fusion, d'apport, ...	20 195 862	20 163 134
Écarts de réévaluation dont écart d'équivalence		
Réserve légale	627 773	626 273
Réserves statutaires ou contractuelles		
Réserves réglementées		
Autres réserves		
Report à nouveau	114 199 543	101 968 089
<b>Résultat de l'exercice</b>	6 441 663	12 232 954
<b>TOTAL situation nette :</b>	<b>147 742 570</b>	<b>141 253 179</b>
SUBVENTIONS D'INVESTISSEMENT	26 000	26 000
PROVISIONS RÉGLEMENTÉES		
<b>CAPITAUX PROPRES</b>	<b>147 768 570</b>	<b>141 279 179</b>
Produits des émissions de titres participatifs		
Avances conditionnées		
<b>AUTRES FONDS PROPRES</b>		
Provisions pour risques		38 385
Provisions pour charges		
<b>PROVISIONS POUR RISQUES ET CHARGES</b>		<b>38 385</b>
<b>DETTES FINANCIÈRES</b>		
Emprunts obligataires convertibles		
Autres emprunts obligataires		
Emprunts et dettes auprès des établissements de crédit	18 669 169	6 022 544
Emprunts et dettes financières divers		
<b>TOTAL dettes financières :</b>	<b>18 669 169</b>	<b>6 022 544</b>
AVANCES ET ACOMPTES RECUS SUR COMMANDES EN COURS	748 700	93 209
<b>DETTES DIVERSES</b>		
Dettes fournisseurs et comptes rattachés	3 632 100	5 670 519
Dettes fiscales et sociales	2 793 977	2 230 092
Dettes sur immobilisations et comptes rattachés		
Autres dettes	15 000	16 047
<b>TOTAL dettes diverses :</b>	<b>6 441 077</b>	<b>7 916 658</b>
PRODUITS CONSTATÉS D'AVANCE	119 827	162 663
<b>DETTES</b>	<b>25 978 774</b>	<b>14 195 074</b>
Ecarts de conversion passif	16 995	
<b>TOTAL GÉNÉRAL</b>	<b>173 764 340</b>	<b>155 512 638</b>

# Compte de Résultat (Première Partie)

M.G.I S.A

Période du 01/01/25 au 31/12/25  
Edition du 11/03/26  
Devise d'édition €

RUBRIQUES	France	Export	Net (N) 31/12/2025	Net (N-1) 31/12/2024
Ventes de marchandises	512 235	5 016 153	5 528 388	4 771 244
Production vendue de biens	1 207 444	36 570 748	37 778 192	41 496 606
Production vendue de services	395 864	231 654	627 518	10 637 761
<b>Chiffres d'affaires nets</b>	<b>2 115 543</b>	<b>41 818 555</b>	<b>43 934 098</b>	<b>56 905 612</b>
Production stockée			759 467	(697 276)
Production immobilisée			6 773 772	6 833 487
Subventions d'exploitation			63 409	
Reprises sur amortissements et provisions, transfert de charges			881 443	2 669
Autres produits			46 315	53 150
<b>PRODUITS D'EXPLOITATION</b>			<b>52 458 504</b>	<b>63 097 641</b>
CHARGES EXTERNES				
Achats de marchandises [et droits de douane]			1 610 221	1 517 838
Variation de stock de marchandises			72 604	(215 737)
Achats de matières premières et autres approvisionnements			23 592 301	24 675 957
Variation de stock [matières premières et approvisionnements]			(654 985)	788 979
Autres achats et charges externes			5 904 363	9 999 117
<b>TOTAL charges externes :</b>			<b>30 524 503</b>	<b>36 766 153</b>
IMPOTS, TAXES ET VERSEMENTS ASSIMILÉS			403 277	462 428
CHARGES DE PERSONNEL				
Salaires et traitements			6 836 359	7 190 462
Charges sociales			3 129 453	3 135 952
<b>TOTAL charges de personnel :</b>			<b>9 965 812</b>	<b>10 326 414</b>
DOTATIONS D'EXPLOITATION				
Dotations aux amortissements sur immobilisations			4 568 374	4 356 196
Dotations aux provisions sur immobilisations				
Dotations aux provisions sur actif circulant			659 393	968 271
Dotations aux provisions pour risques et charges				
<b>TOTAL dotations d'exploitation :</b>			<b>5 227 768</b>	<b>5 324 467</b>
AUTRES CHARGES D'EXPLOITATION			626 094	49 239
<b>CHARGES D'EXPLOITATION</b>			<b>46 747 454</b>	<b>52 928 700</b>
<b>RÉSULTAT D'EXPLOITATION</b>			<b>5 711 050</b>	<b>10 168 941</b>


# Compte de Résultat (Seconde Partie)

M.G.I S.A

Période du 01/01/25 au 31/12/25  
Edition du 11/03/26  
Devise d'édition €

RUBRIQUES	Net (N) 31/12/2025	Net (N-1) 31/12/2024
<b>RÉSULTAT D'EXPLOITATION</b>	<b>5 711 050</b>	<b>10 168 941</b>
Bénéfice attribué ou perte transférée		43 572
Perte supportée ou bénéfice transféré		
<b>PRODUITS FINANCIERS</b>		
Produits financiers de participation		
Produits des autres valeurs mobilières et créances de l'actif immobilisé		
Autres intérêts et produits assimilés	983 004	525 787
Reprises sur provisions et transferts de charges	87 604	
Différences positives de change	(51 225)	564
Produits nets sur cessions de valeurs mobilières de placement		
	<b>1 019 383</b>	<b>526 351</b>
<b>CHARGES FINANCIÈRES</b>		
Dotations financières aux amortissements et provisions	879 498	149 073
Intérêts et charges assimilées	463 330	543 961
Différences négatives de change	111	
Charges nettes sur cessions de valeurs mobilières de placement		
	<b>1 342 940</b>	<b>693 034</b>
<b>RÉSULTAT FINANCIER</b>	<b>(323 557)</b>	<b>(166 683)</b>
<b>RÉSULTAT COURANT AVANT IMPOTS</b>	<b>5 387 493</b>	<b>10 045 831</b>
<b>PRODUITS EXCEPTIONNELS</b>		
Produits exceptionnels sur opérations de gestion		
Produits exceptionnels sur opérations en capital		3 083
Reprises sur provisions et transferts de charges		
		<b>3 083</b>
<b>CHARGES EXCEPTIONNELLES</b>		
Charges exceptionnelles sur opérations de gestion		453
Charges exceptionnelles sur opérations en capital		
Dotations exceptionnelles aux amortissements et provisions		
		<b>453</b>
<b>RÉSULTAT EXCEPTIONNEL</b>		<b>2 630</b>
Participation des salariés aux résultats de l'entreprise		
Impôts sur les bénéfices	(1 054 170)	(2 184 493)
<b>TOTAL DES PRODUITS</b>	<b>53 477 886</b>	<b>63 670 648</b>
<b>TOTAL DES CHARGES</b>	<b>47 036 223</b>	<b>51 437 694</b>
<b>BÉNÉFICE OU PERTE</b>	<b>6 441 663</b>	<b>12 232 954</b>

# Annexe



# FAITS CARACTERISTIQUE DE L'EXERCICE

M.G.I SA

Période du 01/01/25 au 31/12/25

---

## **1/ RECHERCHE ET DEVELOPPEMENT :**

La société a poursuivi son effort de recherche et développement. Elle a comptabilisé en 2025, un crédit d'impôt recherche pour un montant de 2 295 367€.

## **2/ AFFECTATION DU RESULTAT :**

Le résultat créditeur de l'exercice de 2024 d'un montant de 12 232 954€ a été affecté à hauteur de 12 231 454€ au report à nouveau créditeur et à hauteur de 1 500€ à la réserve légale.

## **3/ ENGAGEMENT INDEMNITE DE FIN DE CARRIERE :**

Compte tenu des données de l'entreprise (moyenne d'âge peu élevée) l'indemnité de fin de carrière n'est pas comptabilisée, mais mise en engagement hors bilan pour un montant de 442 641€.

## **4/ FUSION-ABSORPTION AVEC LA SCI GAMMA :**

Le 22 juin 2025, la société SCI GAMMA a été absorbée avec effet rétroactif au 1<sup>er</sup> janvier 2025 par la société MGI. Cela a donné lieu à la comptabilisation d'un boni de fusion de 398 729.07 € dans les produits financiers.

L'apport a été évalué sur la base de la valeur réelle du bâtiment anciennement détenu par la société SCI GAMMA.

# Règles & Méthodes Comptables

M.G.I SA

Période du 01/01/25 au 31/12/25

Les comptes annuels ont été établis et présentés selon la réglementation comptable française en vigueur, résultant du règlement ANC (Autorité de Normes Comptables) n°2020-09 du 4 décembre 2020 modifiant le règlement de l'ANC n°2014-03 et selon les mêmes règles et méthodes comptables que celles utilisées lors de la précédente clôture.

Les conventions générales comptables ont été appliquées dans le respect du principe de prudence, conformément aux hypothèses de base :

- Continuité de l'exploitation
- Permanence des méthodes comptables d'un exercice à l'autre
- Indépendance des exercices

et conformément aux règles générales d'établissement et de présentation des comptes annuels.

L'exercice couvre la période du 1<sup>er</sup> janvier 2025 au 31 décembre 2025 et les comptes sont présentés en euros.

La copie des comptes sociaux et consolidés peut être obtenue au siège de la société MGI Digital Technology situé au 4 rue de la Méridienne -94260 Fresnes.

La méthode de base retenue pour l'évaluation des éléments inscrits en comptabilité est la méthode des coûts historiques.

Les principales méthodes utilisées sont les suivantes :

## **Immobilisations incorporelles**

Les immobilisations incorporelles sont évaluées à leur coût d'acquisition. Les immobilisations incorporelles sont composées de :

- dépenses de recherche et développement sur projets en cours non encore commercialisés
- logiciels
- brevets

Avances et acomptes sur immobilisations :

- Les dépenses de recherche et développement sont enregistrées en charges de l'exercice au cours duquel elles sont encourues, à l'exception des frais de développement inscrits en immobilisations incorporelles lorsque les conditions d'activation répondant strictement aux 6 critères suivants sont réunies :
  - le produit ou le processus est clairement identifié et les coûts imputables à ce produit ou ce procédé peuvent être individualisés et mesuré de façon fiable,
  - faisabilité technique nécessaire à l'achèvement de l'immobilisation incorporelle en vue de sa mise en service ou de sa vente,
  - intention du Groupe d'achever l'immobilisation incorporelle et de l'utiliser ou de la vendre,
  - capacité de celui-ci à utiliser ou à vendre cette immobilisation incorporelle,
  - probabilité que l'immobilisation incorporelle générera des avantages économiques futurs,
  - disponibilité de ressources techniques, financières et autres appropriées afin d'achever le développement.
- Les développements portent sur un projet principal qui vise à développer une solution d'impression numérique grand format, sur tout support en technologie jet d'encre. Le projet intègre le développement de logiciels de pilotage et de gestion d'impression associés.

Les logiciels acquis sont amortis selon le mode linéaire de 1 à 3 ans.

Les brevets sont amortis selon le mode linéaire sur 5, excepté celui associé au produit Alphajet qui a été racheté en 2022 et amorti sur la même durée soit 15 ans.

### **Immobilisations corporelles**

Les immobilisations corporelles sont comptabilisées à leur coût d'acquisition.

Ces immobilisations corporelles comprennent entre autres les frais de développement liés à des plateformes expérimentales de familles de machines déjà commercialisées et en cours d'amortissement. Ces plateformes sont amorties sur 9 ans et 15 ans.

Les amortissements sont calculés selon le mode linéaire sur la durée d'utilisation probable des différentes catégories d'immobilisations. Ces durées sont principalement les suivantes :

-construction :	linéaire sur 10 et 15 ans
-matériel de production :	linéaire sur 2 à 10 ans
-matériel de bureau et informatique :	linéaire sur 3 à 5 ans
-mobiliers de bureau :	linéaire sur 5 à 10 ans
-agencements, installation :	linéaire sur 5 à 12 ans
-matériel de transport :	linéaire sur 2 à 5 ans
-plateformes expérimentales :	linéaire sur 9 et 15 ans.

### **Immobilisations financières**

Les immobilisations financières sont évaluées à leur coût d'acquisition

Chaque année, la valeur actuelle des immobilisations financières est estimée en cas d'indice de perte de valeur pour chaque participation en fonction :

- de la rentabilité future estimée
- de la valeur d'utilité opérationnelle de ces participations.

Lorsque la valeur actuelle d'une immobilisation financière est inférieure à sa valeur nette comptable, une dépréciation est enregistrée au compte de résultat.

Les immobilisations financières sont représentatives de prêts ainsi que de dépôts et de cautionnements, comptabilisés à leur valeur historique.

### **Actions propres**

Au 31 décembre 2025, la société MGI Digital Technology détient 172 668 actions propres pour une valeur totale de 4 336 043 €. Ces actions propres sont dépréciées au 31 décembre 2025 pour une valeur de 2 718 144 €.

Sur l'exercice 2025, la société a acheté 196 111 actions propres et vendu 133 653 actions propres.

### **Stocks**

Les stocks sont constitués à la fois de stations d'impression numériques, de produits en cours de réalisation et de consommables.

Les encours de production et les produits finis sont valorisés au coût de production qui comprend le coût de consommation de matières premières, les coûts de main d'œuvre et les coûts de sous-traitance.

Les stocks sont en cas de besoin, dépréciés par voie de provision pour tenir compte de leur valeur actuelle à la clôture de l'exercice.

### Créances

Les créances sont valorisées à leur valeur nominale. Une provision pour dépréciation est pratiquée lorsque la valeur à date de situation est inférieure à la valeur comptable.

#### Ventilation des créances

<u>Etat des créances</u>	<u>Montant brut</u>	<u>A 1 an au plus</u>	<u>A plus d'1 an</u>
Créances rattachées à des participations	2 543 492		2 543 492
Autres immobilisations financières	4 683 748		4 683 748
Clients douteux	285 152		285 152
Autres créances clients	7 729 527	7 729 527	
Personnel et comptes rattachés	12 950	12 950	
Impôts crédits	4 139 711	4 139 711	
Taxe sur la valeur ajoutée	1 579 987	1 579 987	
Groupe et associés	4 458 066	4 458 066	
Débiteurs divers	5 414	5 414	
Charges constatées d'avance	291 513	291 513	
<b>Total</b>	<b>25 729 560</b>	<b>18 217 168</b>	<b>7 512 392</b>

#### Ventilation des dettes

<u>Etat des dettes</u>	<u>Montant brut</u>	<u>A 1 an au plus</u>	<u>A plus d'1 an</u>
Emprunts et dettes auprès des établissements de crédits à +d'1an	18 669 169	4 350 623	14 318 547
Fournisseurs et comptes rattachés	3 632 100	3 632 100	
Personnel et comptes rattachés	827 215	827 215	
Sécurité sociale et autres organismes	1 013 533	1 013 533	
Impôts sur les bénéfiques	864 712	864 712	
Taxe sur la valeur ajoutée	77	77	
Autres impôts et taxes assimilés	88 440	88 440	
Autres dettes	15 000	15 000	
Produits constatés d'avance	119 827	119 827	
<b>Total</b>	<b>25 230 074</b>	<b>10 911 527</b>	<b>14 318 547</b>

Emprunts souscrits en cours d'exercice 16 469 286

Emprunts remboursés en cours d'exercice 3 800 545

### Disponibilités

La société possède des comptes libellés en devises. Il est procédé à leur conversion au taux de clôture de l'exercice.

Les écarts de change (produits ou charges) sont comptabilisés dans le résultat de l'exercice.

### **Valeur mobilière de placement**

Les valeurs mobilières de placement sont valorisées à leur coût historique. A la clôture de l'exercice, la valeur figurant au bilan est comparée au dernier prix de rachat connu. Une provision pour dépréciation est constituée si le prix de rachat est inférieur à la valeur inscrite au bilan.

### **Avances conditionnées**

Lorsque la société perçoit des avances remboursables en vue de faciliter le lancement d'études de développement et de fabrication de certains matériels, elles sont comptabilisées en « Emprunts et dettes assortis de conditions particulières » présentées au bilan dans la rubrique « Avances conditionnées BPI ». Le remboursement de ces avances est basé sur l'atteinte d'objectif de chiffre d'affaires réalisé sur les produits et services liés aux projets aidés.

### **Chiffre d'affaires**

Le chiffre d'affaires est composé des éléments suivants :

- Ventes de matériel (stations d'impression numérique)
- Prestations de services (maintenance, formation...)
- Ventes de marchandises (consommables, matériel informatique)
- Vente d'une licence d'exploitation

Le chiffre d'affaires issu de la vente de matériels et de marchandises est reconnu à la livraison ou à la mise à disposition à l'usine s'agissant de ventes aux distributeurs.

Le chiffre d'affaires issu de la maintenance et du SAV est reconnu prorata temporis sur la durée du contrat.

Ce principe entraîne la constatation de produits constatés d'avance pour la partie de la facturation relative à la période postérieure à la date de clôture.

### **Provision d'indemnité départ à la retraite**

La convention collective prévoit des indemnités de fin de carrière. Aucun accord particulier n'a été signé. Les engagements ont été constatés dans l'annexe dans la rubrique « engagement » pour un montant de 442 641€.

La méthode retenue pour le calcul de l'engagement en matière de retraite est la méthode des unités de crédit projeté.

Elle retient comme base le salaire de fin de carrière, les droits sont calculés à partir de l'ancienneté finale proratisée.

Les paramètres financiers retenus sont les suivants :

- Taux IBOXX Corporates AA : 3,79%
- Revalorisation des salaires pour les cadres et non cadres de 2%
- Charges sociales patronales de 42%
- Départ volontaire à la retraite 100%
- Mobilité des actifs avec un turnover moyen
- Probabilité de survie : table INSEE 2024

## **Compte personnel de formation**

La loi du 5 mars 2014 relative à la formation met en œuvre le compte personnel de formation (CPF) qui remplace le droit individuel à la formation (DIF) à compter du 1<sup>er</sup> janvier 2015. Les heures de formation au titre du DIF sont transférables et pourront être mobilisées dans les conditions du CPF jusqu'au 31 décembre 2025. Le montant des engagements en matière de formation est évalué à 27 395 heures.

## **Provisions**

Les provisions sont constituées dans les conditions prévues par l'avis CNC n°00-01 et le règlement CRC n°2000-06, elles ont pour but de permettre à l'entreprise de faire face à des passifs probables, de fait générateur antérieur au 31 décembre 2025.

## **Honoraires HT comptabilisées aux commissaires aux comptes sur l'exercice 2025**

Le montant hors taxes des honoraires des commissaires dans les comptes de notre société à la clôture de l'exercice au titre du contrôle légal s'élève à 70 040€ détaillé comme suit pour chacun des commissaires :

- Cabinet Deloitte : 52 040€
- Cabinet Nabet : 18 000€

## **Général**

MGI Digital Technology enregistrée au RCS de Créteil sous le numéro Siren 324 357 151 et domiciliée au 4 rue de la Méridienne – 94260 Fresnes établit les états financiers consolidés de l'ensemble le plus petit d'entreprises compris dans l'ensemble visé à l'alinéa 9 Article 835-2 du PCG dont l'entreprise fait partie en tant qu'entreprise filiale.

## **Plan d'Attribution d'Actions Gratuites**

Par décision du Conseil d'Administration en date du 15 février 2023, il a été décidé d'attribuer 25 000 actions selon 2 plans distincts.

Au titre du plan 1, l'attribution définitive a lieu selon l'échelonnement suivant :

- 5 000 actions au plus tard le 16 février 2024
- 5 000 actions au plus tard le 17 février 2025
- 5 000 actions au plus tard le 16 février 2026

Au titre du plan 2, l'attribution définitive des actions intervient après une période de deux ans commençant à courir à compter du 15 février 2023, soit 10 000 actions au 17 février 2025.

## **Informations relatives au régime fiscal**

### *Crédit d'impôt Recherche*

Le Crédit d'impôt recherche comptabilisé dans les comptes de notre société à la clôture de l'exercice s'élève à 2 295 367€.

## **Informations relatives au régime d'intégration fiscale**

Néant

## **Réforme de modernisation des états financiers**

La société applique le règlement ANC N° 2022-06 du 4 novembre 2022 obligatoire aux exercices ouverts à compter du 1er janvier 2025, qui constitue un changement de méthodes comptables pour la tenue et la présentation des comptes annuels.

Le règlement ANC N° 2022-06 vise à moderniser les états financiers et le plan de comptes des entreprises. Les principaux changements portent sur une nouvelle définition et présentation du résultat exceptionnel, la suppression de la technique des transferts de charges, des modifications de numérotation des comptes, une modernisation et une réduction des modèles d'états financiers, avec une nouvelle présentation des informations en annexe.

Regroupé sur deux lignes du compte de résultat, le résultat exceptionnel est désormais limité aux :

- produits et charges directement liés à un événement majeur et inhabituel (mentionnés dans l'annexe)
- écritures comptables d'origine fiscale (provisions réglementées)
- aux changements de méthodes comptables (si comptabilisés en résultat)
- aux corrections d'erreurs

Les sorties/cessions d'immobilisations (sauf exceptions) et les subventions d'investissement ne relèvent plus du résultat exceptionnel.

Supprimés du compte de résultat, les comptes de transferts de charges sont remplacés selon le cas par une imputation en :

- réduction des charges de personnel (remboursements de charges sociales)
- réduction du poste de charge d'origine (remboursements autres, reclassements)
- autres produits d'exploitation (indemnités d'assurance)

Le changement de méthodes étant prospectif, la colonne comparative tient compte de la nouvelle présentation des états financiers mais conserve les montants tels qu'ils avaient été établis en 2024. Ainsi, le résultat exceptionnel 2024 est inchangé (mais regroupé sur 2 lignes) et les transferts de charges 2024 sont compris dans les « reprises sur dépréciations et provisions ».

## **Evènements postérieurs**

Néant

# Immobilisations

M.G.I S.A

Période du 01/01/25 au 31/12/25  
Edition du 11/03/26  
Devise d'édition €

RUBRIQUES	Valeur brute début exercice	Augmentations par réévaluation	Acquisitions apports, création virements
<b>IMMOBILISATIONS INCORPORELLES</b>			
Frais d'établissement et de développement			
Autres immobilisations incorporelles	30 919 166		6 981 823
<b>TOTAL immobilisations incorporelles :</b>	<b>30 919 166</b>		<b>6 981 823</b>
<b>IMMOBILISATIONS CORPORELLES</b>			
Terrains	65 000		241 223
Constructions sur sol propre	1 549 768		659 712
Constructions sur sol d'autrui			
Constructions installations générales	19 170		
Installations techniques et outillage industriel	51 097 782		12 529
Installations générales, agencements et divers	3 632 125		82 611
Matériel de transport	64 395		35 520
Matériel de bureau, informatique et mobilier	855 268		53 747
Emballages récupérables et divers			
Immobilisations corporelles en cours	816 460		101 048
Avances et acomptes			
<b>TOTAL immobilisations corporelles :</b>	<b>58 099 967</b>		<b>1 186 391</b>
<b>IMMOBILISATIONS FINANCIÈRES</b>			
Participations évaluées par mises en équivalence			
Autres participations	7 926 740		1 475 413
Autres titres immobilisés			
Prêts et autres immobilisations financières	3 901 524		2 697 965
<b>TOTAL immobilisations financières :</b>	<b>11 828 263</b>		<b>4 173 377</b>
<b>TOTAL GÉNÉRAL</b>	<b>100 847 396</b>		<b>12 341 592</b>

RUBRIQUES	Diminutions par virement	Diminutions par cessions mises hors service	Valeur brute fin d'exercice	Réévaluations légales
<b>IMMOBILISATIONS INCORPORELLES</b>				
Frais d'étab. et de développement				
Autres immobilisations incorporelles			37 900 989	
<b>TOTAL immobilisations incorporelles :</b>			<b>37 900 989</b>	
<b>IMMOBILISATIONS CORPORELLES</b>				
Terrains			306 223	
Constructions sur sol propre			2 209 480	
Constructions sur sol d'autrui				
Constructions installations générales			19 170	
Install. techn., matériel et out. industriels		4 545	51 105 766	
Inst. générales, agencements et divers		57 129	3 657 608	
Matériel de transport		1 300	98 615	
Mat. de bureau, informatique et mobil.		121 064	787 951	
Emballages récupérables et divers				
Immobilisations corporelles en cours			917 508	
Avances et acomptes				
<b>TOTAL immobilisations corporelles :</b>		<b>184 038</b>	<b>59 102 320</b>	
<b>IMMOBILISATIONS FINANCIÈRES</b>				
Participations mises en équivalence				
Autres participations		164 691	9 237 462	
Autres titres immobilisés				
Prêts et autres immo. financières		1 915 740	4 683 748	
<b>TOTAL immobilisations financières :</b>		<b>2 080 431</b>	<b>13 921 210</b>	
<b>TOTAL GÉNÉRAL</b>		<b>2 264 469</b>	<b>110 924 519</b>	

# Amortissements

M.G.I S.A

Période du 01/01/25 au 31/12/25  
Edition du 11/03/26  
Devise d'édition €

SITUATIONS ET MOUVEMENTS DE L'EXERCICE				
IMMOBILISATIONS AMORTISSABLES	Montant début exercice	Augmentations dotations	Diminutions reprises	Montant fin exercice
<b>IMMOBILISATIONS INCORPORELLES</b>				
Frais d'étab. et de développement.				
Autres immobilisations incorporelles	3 680 298	454 042		4 134 340
<b>TOTAL immobilisations incorporelles :</b>	<b>3 680 298</b>	<b>454 042</b>		<b>4 134 340</b>
<b>IMMOBILISATIONS CORPORELLES</b>				
Terrains				
Constructions sur sol propre	617 513	103 143		720 656
Constructions sur sol d'autrui				
Constructions installations générales	19 170			19 170
Installations techn. et outillage industriel	13 526 378	3 823 722	4 546	17 345 555
Inst. générales, agencements et divers	2 560 563	173 097	57 129	2 676 532
Matériel de transport	62 433	10 471	1 300	71 605
Mat. de bureau, informatique et mobil.	795 595	35 747	121 064	710 279
Emballages récupérables et divers				
<b>TOTAL immobilisations corporelles :</b>	<b>17 581 653</b>	<b>4 146 181</b>	<b>184 038</b>	<b>21 543 796</b>
<b>TOTAL GÉNÉRAL</b>	<b>21 261 951</b>	<b>4 600 222</b>	<b>184 038</b>	<b>25 678 136</b>

VENTILATIONS DES DOTATIONS AUX AMORTISSEMENTS DE L'EXERCICE			
IMMOBILISATIONS AMORTISSABLES	Amortissements linéaires	Amortissements dégressifs	Amortissements exceptionnels
<b>IMMOBILISATIONS INCORPORELLES</b>			
Frais d'établissement et de développement			
Autres immobilisations incorporelles	454 042		
<b>TOTAL immobilisations incorporelles :</b>	<b>454 042</b>		
<b>IMMOBILISATIONS CORPORELLES</b>			
Terrains			
Constructions sur sol propre	103 143		
Constructions sur sol d'autrui			
Constructions installations générales			
Installations techniques et outillage industriel	3 823 722		
Installations générales, agencements et divers	173 097		
Matériel de transport	10 471		
Matériel de bureau, informatique et mobilier	35 747		
Emballages récupérables et divers			
<b>TOTAL immobilisations corporelles :</b>	<b>4 146 180</b>		
Frais d'acquisition de titres de participations			
<b>TOTAL GÉNÉRAL</b>	<b>4 600 222</b>		

# Provisions Inscrites au Bilan

M.G.I S.A

Période du 01/01/25 au 31/12/25  
Edition du 11/03/26  
Devise d'édition €

RUBRIQUES	Montant début exercice	Augmentations dotations	Diminutions reprises	Montant fin exercice
Prov. pour reconstitution des gisements Provisions pour investissement Provisions pour hausse des prix Amortissements dérogatoires Dont majorations exceptionnelles de 30% Provisions pour prêts d'installation Autres provisions réglementées				
<b>PROVISIONS RÉGLEMENTÉES</b>				

Provisions pour litiges Prov. pour garant. données aux clients Prov. pour pertes sur marchés à terme Provisions pour amendes et pénalités Provisions pour pertes de change Prov. pour pensions et obligat. simil. Provisions pour impôts Prov. pour renouvellement des immo. Provisions pour gros entretien et grandes révisions Provisions pour charges sociales et fiscales sur congés à payer Autres prov. pour risques et charges	38 385		38 385	
<b>PROV. POUR RISQUES ET CHARGES</b>	<b>38 385</b>		<b>38 385</b>	

Prov. sur immobilisations incorporelles Prov. sur immobilisations corporelles Prov. sur immo. titres mis en équival. Prov. sur immo. titres de participation Prov. sur autres immo. financières Provisions sur stocks et en cours Provisions sur comptes clients Autres provisions pour dépréciation	1 845 315 4 351 323 450 962 64 467	872 828 453 971 205 422 6 670		2 718 144 4 368 146 212 089 21 918
<b>PROVISIONS POUR DÉPRÉCIATION</b>	<b>6 712 067</b>	<b>1 538 892</b>	<b>930 662</b>	<b>7 320 297</b>

<b>TOTAL GÉNÉRAL</b>	<b>6 750 452</b>	<b>1 538 892</b>	<b>969 047</b>	<b>7 320 297</b>
----------------------	------------------	------------------	----------------	------------------

# Charges à Payer

M.G.I S.A

Période du 01/01/25 au 31/12/25  
Edition du 11/03/26  
Devise d'édition €

MONTANT DES CHARGES À PAYER INCLUS DANS LES POSTES SUIVANTS DU BILAN	Montant
Emprunts obligataires convertibles	
Autres emprunts obligataires	
Emprunts et dettes auprès des établissements de crédit	135 723
Emprunts et dettes financières divers	
Dettes fournisseurs et comptes rattachés	921 167
Dettes fiscales et sociales	1 470 634
Dettes sur immobilisations et comptes rattachés	
Disponibilités, charges à payer	23 302
Autres dettes	15 000
<b>TOTAL</b>	<b>2 565 826</b>

# Charges et Produits Constatés d'Avance

M.G.I S.A

Période du 01/01/25 au 31/12/25  
Edition du 11/03/26  
Devise d'édition €

RUBRIQUES	Charges	Produits
Charges ou produits d'exploitation	291 513	119 827
Charges ou produits financiers		
Charges ou produits exceptionnels		
<b>TOTAL</b>	<b>291 513</b>	<b>119 827</b>

# Produits à Recevoir

M.G.I S.A

Période du 01/01/25 au 31/12/25  
Edition du 11/03/26  
Devise d'édition €

<b>MONTANT DES PRODUITS À RECEVOIR INCLUS DANS LES POSTES SUIVANTS DU BILAN</b>	<b>Montant</b>
<b>Immobilisations financières</b> Créances rattachées à des participations Autres immobilisations financières	112 647
<b>Créances</b> Créances clients et comptes rattachés Personnel Organismes sociaux État Divers, produits à recevoir Autres créances	
<b>Valeurs Mobilières de Placement</b>	
<b>Disponibilités</b>	<b>330 030</b>
<b>TOTAL</b>	<b>448 090</b>

# Détail des Produits Exceptionnels et Charges Exceptionnelles

M.G.I S.A

Période du 01/01/25 au 31/12/25  
Edition du 11/03/26  
Devise d'édition €

<b>PRODUITS EXCEPTIONNELS</b>	<b>Montant</b>	<b>Imputé au compte</b>

<b>TOTAL</b>		
--------------	--	--

<b>CHARGES EXCEPTIONNELLES</b>	<b>Montant</b>	<b>Imputé au compte</b>

<b>TOTAL</b>		
--------------	--	--

# Composition du Capital Social

M.G.I S.A

Période du 01/01/25 au 31/12/25  
Edition du 11/03/26  
Devise d'édition €

CATEGORIES DE TITRES	Nombre	Valeur nominale
1 - Actions ou parts sociales composant le capital soc. au début de l'exercice	6262730	1
2 - Actions ou parts sociales émises pendant l'exercice	15000	1
3 - Actions ou parts sociales remboursées pendant l'exercice		
4 - Actions ou parts sociales composant le capital social en fin d'exercice	6277730	1

**CAPITAUX PROPRES**

(en €)	31/12/2024	Affectation du résultat	Augmentation de capital	Autres	Résultat de la période	31/12/2025
Capital social	6 262 730		15 000			6 277 730
Primes liées au capital	20 163 134		- 15 000	47 728		20 195 862
Réserve légale	626 273	1 500				627 773
Autres réserves						-
Report à nouveau	101 968 089	12 231 454				114 199 543
Résultat	12 232 954	- 12 232 954			6 441 663	6 441 663
Subventions d'investissement	26 000					26 000
Provisions réglementées						-
Produits des émissions de titres participatifs						-
Avances conditionnées						-
<b>Capitaux propres</b>	<b>141 279 179</b>	<b>-</b>	<b>-</b>	<b>47 728</b>	<b>6 441 663</b>	<b>147 768 570</b>

# Variation Détaillée des Stocks et des En-Cours

M.G.I S.A

Période du 01/01/25 au 31/12/25  
 Edition du 11/03/26  
 Devise d'édition €

RUBRIQUES	A la fin de l'exercice	Au début de l'exercice	Variation des stocks	
			Augmentation	Diminution
<b>Marchandises</b>				
Stocks revendus en l'état				
Marchandises	966 763	1 039 367		72 604
<b>Approvisionnement</b>				
Stocks approvisionnement				
Matières premières	20 648 597	19 993 612	654 985	
Autres approvisionnements				
<b>TOTAL I</b>	<b>21 615 359</b>	<b>21 032 978</b>	<b>582 381</b>	

<b>Production</b>				
Produits intermédiaires				
Produits finis	4 576 148	3 816 681	759 467	
Produits résiduels				
<b>TOTAL II</b>	<b>4 576 148</b>	<b>3 816 681</b>	<b>759 467</b>	

<b>Production en cours</b>				
Produits	6 875 485	6 875 485		
Travaux				
Études				
Prestations de services				
<b>TOTAL III</b>	<b>6 875 485</b>	<b>6 875 485</b>		

<b>PRODUCTION STOCKEE (ou déstockage de production)</b>	<b>II + III</b>	<b>759 467</b>	
---	-----------------	----------------	--

# Effectif Moyen

M.G.I S.A

Période du 01/01/25 au 31/12/25  
Edition du 11/03/26  
Devise d'édition €

EFFECTIFS	Personnel salarié	Personnel mis à disposition de l'entreprise
Cadres	63	
Agents de maîtrise et techniciens		
Employés	82	
Ouvriers		
<b>TOTAL</b>	145	

RUBRIQUES	Terrains	Constructions	Installations matériel outillage	Autres	Total
Valeur d'origine				107 237	107 237
Amortissements : - cumuls exercices antérieurs - dotations de l'exercice					
<b>TOTAL</b>				<b>107 237</b>	<b>107 237</b>

REDEVANCES PAYÉES : - cumuls exercices antérieurs - dotations de l'exercice				16 836 27 109	16 836 27 109
<b>TOTAL</b>				<b>43 945</b>	<b>43 945</b>

REDEV. RESTANT À PAYER : - à un an au plus - à plus d'un an et cinq ans au plus - à plus de cinq ans					
<b>TOTAL</b>					

VALEUR RÉSIDUELLE - à un an au plus - à plus d'un an et cinq ans au plus - à plus de cinq ans					
<b>TOTAL</b>					

Mont. pris en charge dans l'exercice				27 109	27 109
--------------------------------------	--	--	--	--------	--------

Rappel : Redevance de crédit bail					27 109
-----------------------------------	--	--	--	--	--------

# Engagements Financiers

M.G.I S.A

Période du 01/01/25 au 31/12/25  
Edition du 11/03/26  
Devise d'édition €

ENGAGEMENTS DONNÉS		Montant
Effets escomptés non échus		
Avals et cautions		
Engagements en matière de pensions, retraites et indemnités		
Autres engagements donnés :		15 534 034
Emprunt BPI	5 000 000	
Créances cédées BPI	10 534 034	

<b>TOTAL</b>	<b>15 534 034</b>
--------------	-------------------

ENGAGEMENTS RECUS		Montant
Avals et cautions et garanties		
Autres engagements reçus :		

<b>TOTAL</b>	
--------------	--

# Liste des Filiales et Participations

Période du 01/01/25 au 31/12/25

M.G.I S.A

FILIALES ET PARTICIPATIONS	Capitaux propres	Quote-part du capital détenue en pourcentage	Valeurs comptables des titres détenus		Prêts et avances consentis par la société non remboursés	Montant des cautions et avals donnés par l'entreprise	Chiffre d'affaires HT du dernier exercice	Résultat du dernier exercice clos
			Brute	Nette				
<b>A. RENSEIGNEMENTS DÉTAILLÉS CONCERNANT LES FILIALES ET PARTICIPATIONS</b>								
1. filiales (Plus de 50% du capital détenu)								
KORA PACKMAT	1 870 953	100,00 %	1 710 348	1 710 348	2 543 492		12 932 338	680 509
ALTIX DEVELOPPEMENT	455 252	71,94 %	2 345 802	2 345 802	4 408 066		8 467 083	- 1 029 386
2. participations (10 à 50% du capital détenu)								
<b>B. RENSEIGNEMENTS GLOBAUX CONCERNANT LES AUTRES FILIALES ET PARTICIPATIONS</b>								
1. filiales non reprises en A:								
- françaises								
INKJET TECHNOLOGIE	1 477 295	25,00 %	42 410	42 410			10 000	8 064
DRACULA TECHNOLOGIES	12 274 203	12,33 %	2 595 410	2 595 410			228 665	- 2 658 622
- étrangères								
2. participations non reprises en A:								
- françaises								
- étrangères								

Il n'existe pas de transactions avec les parties liées en cours à la date d'arrêté des comptes ou ayant des effets sur l'exercice qui présentent une importance significative et qui n'ont pas été conclues à des conditions normales de marché.

# Résultats et autres éléments significatifs des 5 derniers exercices

M.G.I S.A

Période du 01/01/25 au 31/12/25  
Edition du 11/03/26  
Devise d'édition €

NATURES DES INDICATIONS	EXERCICES				
	31/12/2025	31/12/2024	31/12/2023	31/12/2022	31/12/2021
<b>Capital social en fin d'exercice</b>					
Capital social	6 277 730	6 262 730	6 257 730	6 246 480	6 234 480
Nombre des actions :					
-ordinaires existantes	6277730	6262730	6257730	6246480	6234480
-à dividende prioritaire existantes (sans droit de vote)					
Nombre maximal d'actions futures à créer :					
-par conversion d'obligations					
-par exercice de droits de souscription					
<b>Opérations et résultats de l'exercice</b>					
Chiffres d'affaires hors taxes	43 934 098	56 905 612	43 491 116	41 512 077	33 325 283
Résultat avant impôts, participation des salariés et dotations aux amortissements et provisions	10 525 712	15 519 331	11 842 215	9 799 156	9 702 098
Impôts sur les bénéfices	(1 054 170)	(2 184 493)	(938 724)	(1 235 459)	(513 113)
Participation des salariés due au titre de l'exercice					
Résultat après impôts, participation des salariés, et dotations aux amortissements et provisions	6 441 663	12 232 954	7 530 535	6 429 548	6 714 134
Résultat distribué					
<b>Résultat par action</b>					
Résultat après impôts, participation des salariés, mais avant dotations aux amortissements et provisions	2	3	2	2	2
Résultat après impôts, participation des salariés, et dotations aux amortissements et provisions	1	2	1	1	1
Dividende attribué à chaque action					
<b>Effectif</b>					
Effectif moyen des salariés employés durant l'exercice	145	141	141	136	135
Montant de la masse salariale de l'exercice	6 836 359	7 190 462	6 272 223	6 302 330	5 408 210
Montant des sommes versées au titre des avantages sociaux (Sécurité sociale, oeuvres sociales...)	3 134 053	2 958 250	2 513 953	2 449 030	2 389 543

# Rémunération Globale et par Catégorie des Dirigeants

M.G.I S.A

Période du 01/01/25 au 31/12/25  
Edition du 11/03/26  
Devise d'édition €

RÉMUNÉRATION DES DIRIGEANTS	Montant
Des organes d'administration Des organes de direction et de surveillance	757 516
<b>TOTAL</b>	<b>757 516</b>

# Ventilation de l'Impôt sur les Bénéfices

M.G.I S.A

Période du 01/01/25 au 31/12/25  
Edition du 11/03/26  
Devise d'édition €

RÉPARTITION	Résultats avant impôts	Impôts
Résultat courant	5 387 493	1 480 022
Résultat exceptionnel (hors participation)		
Résultat comptable (hors participation)	5 387 493	1 480 022

# Ecart de Conversion sur Créances et Dettes en Monnaies Etrangères

M.G.I S.A

Période du 01/01/25 au 31/12/25  
Edition du 11/03/26  
Devise d'édition €

NATURE DES ÉCARTS	Montant ACTIF Perte latente	Différence compensée par couverture de change	Provision pour perte de change	Montant PASSIF Gain latent
Sur immobilisations non financières				
Sur immobilisations financières				
Sur créances				
Sur dettes financières				
Sur dettes d'exploitation				16 995
Sur dettes sur immobilisations				

<b>TOTAL</b>				<b>16 995</b>
--------------	--	--	--	---------------

RAPPEL : Provision pour perte de change	
---	--